

Escuela Nro. 1195 “Santa Teresita del Niño Jesús”

Grado: 6to

Docente: Pablo Peturro

Ante cualquier duda se podrán comunicar vía mail a:

profepablosantateresita@gmail.com

PARA PRACTICAR Y DESARROLLAR EN CLASES VIRTUALES.

Flauta

CUMPLEAÑOS FELIZ

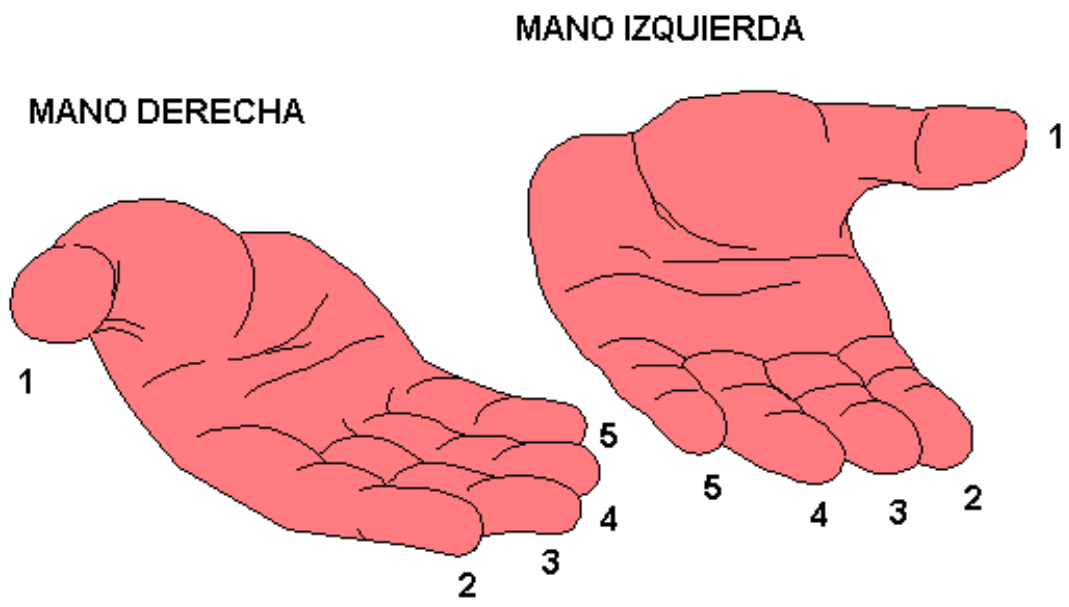
sol sol la sol do si sol sol la sol re

do do mi sol mi do si la fa fa mi do re

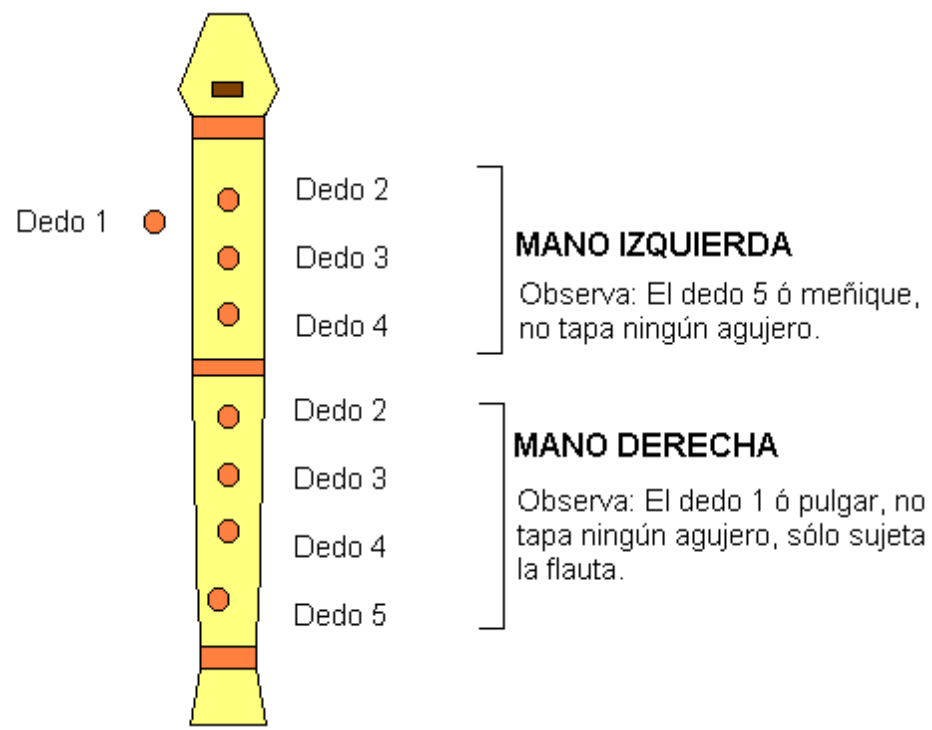
www.alyrobert97.com

POSICIONES DE LA FLAUTA DULCE

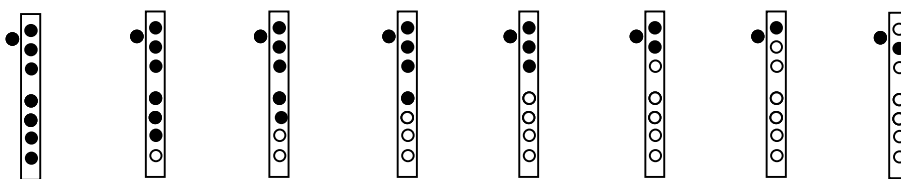
POSICIONES DE LAS MANOS



POSICIONES DE LOS DEDOS EN LA FLAUTA



NOTAS DE LA ESCALA EN FLAUTA

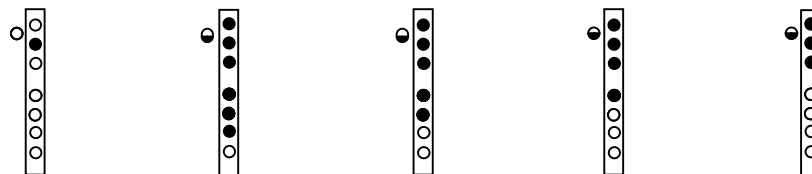


OBSERVACIONES:

- Todas las notas de la escala tapan el agujero de detrás de la flauta.
- Se van quitando dedos de uno en uno hacia las notas más agudas.
- La nota SOL se reconoce porque tan sólo se utilizan los dedos de la mano izquierda.

NOTAS AGUDAS

Las notas agudas en flauta se suelen hacer con la misma posición que las notas graves, pero destapando medio agujero de detrás de la flauta.



NOTAS ALTERADAS



REFERENCIAS SOBRE LAS NOTAS MUSICALES DE LA FLAUTA DULCE:

TODAS LAS NOTAS MUSICALES QUE ESTAN EN MAYÚSCULAS SON LAS NOTAS AGUDAS, LAS QUE SE ENCUENTRAN EN MINÚSCULAS SON LAS NOTAS GRAVES.