

# Tareas para hacer en casa.

ESCUELA N° 1195

“ SANTA TERESITA DEL NIÑO JESÚS”.

## Docentes:

1° grado “A”: Señorita Carolina Valentini.

1° grado “B”: Señorita María Laura Pagliaro.



**MODO DE ENTREGA:** EL LUNES DE LA SEMANA PRESENCIAL PRESENTA SU CUADERNO DE TAREAS. LA SEÑO LO DEVUELVE EL VIERNES CORREGIDO.

DÍA DE ENTREGA : LUNES 3 DE MAYO ( burbuja 2).

LUNES 10 DE MAYO ( burbuja 1

**LAS ACTIVIDADES SE PUEDEN IMPRIMIR, FOTOCOPIAR O COPIAR.**

**TRABAJÁ EN TU CUADERNO DE TAREAS VIRTUALES.**

Escribir:

LUNES 26 DE ABRIL . ( Burbuja 2)

- YO SOY.....

LUNES 3 DE MAYO . ( Burbuja 1)

- YO SOY.....

1- Escuchá y observa el Cuento Elmer de David McKee.


[https://www.youtube.com/watch?v=xb\\_pzVYLuzM](https://www.youtube.com/watch?v=xb_pzVYLuzM)



- EN CADA ORACIÓN BUSCA LA PALABRA **ELMER** Y RODEALA.

- **ELMER ES UN ELEFANTE.**
- **EL ELEFANTE SE LLAMA ELMER.**
- **INÉS Y ELMER SON HERMANOS.**

**2- COLOREA A ELMER.**



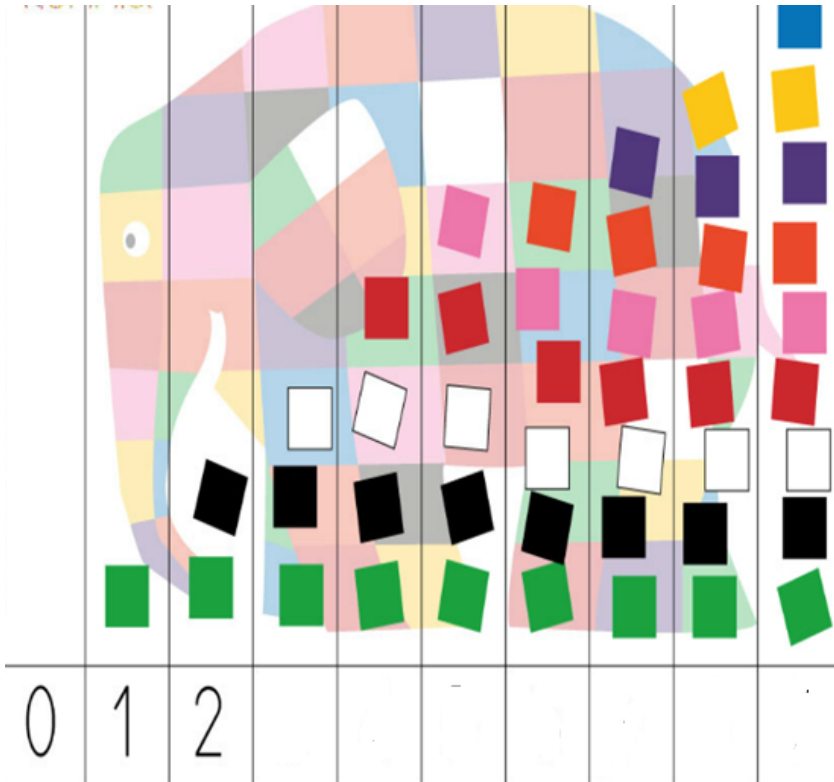
**MARTES 27 DE ABRIL. ( Burbuja 2)**

- **YO SOY.....**


**MARTES 4 DE MAYO. ( Burbuja 1)**

- **YO SOY.....**

**CONTÁ LOS PAPELITOS DE COLORES Y ESCRIBÍ LOS NÚMEROS QUE FALTAN.**



ELEGÍ 5 NÚMEROS DEL 0 AL 9 Y ESCRIBILOS EN LOS CASILLEROS.



RODEÁ CON ROJO EL MAYOR Y CON VERDE EL MENOR.



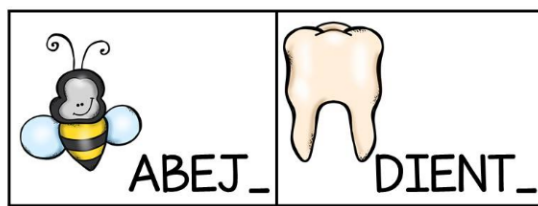
MIÉRCOLES 28 DE ABRIL. ( Burbuja 2)

- YO SOY.....

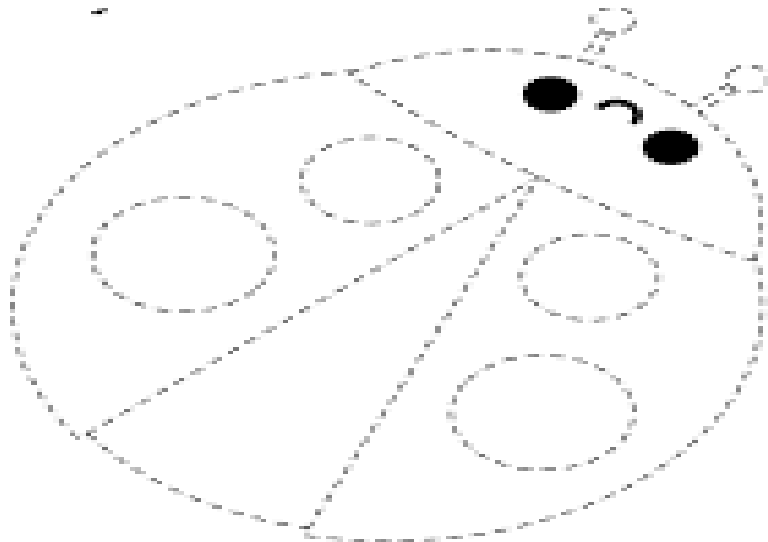
MIÉRCOLES 5 DE MAYO. ( Burbuja 1)

YO SOY.....

COMPLETA CON EL SONIDO FINAL.



**UNE LOS PUNTITOS PARA COMPLETAR EL DIBUJO.**



**JUEVES 29 DE ABRIL. ( Burbuja 2)**

- **YO SOY.....**

**JUEVES 6 DE MAYO. ( Burbuja 1)**

- **YO SOY.....**

CONTAR Y CONTAR

COMPLETÁ CON EL NÚMERO

QUE REPRESENTA TU EDAD:.....

EL GRADO QUE VAS:.....

LOS DEDOS DE UNA DE TUS MANOS:.....

SOBRETRAZÁ LOS NÚMEROS.



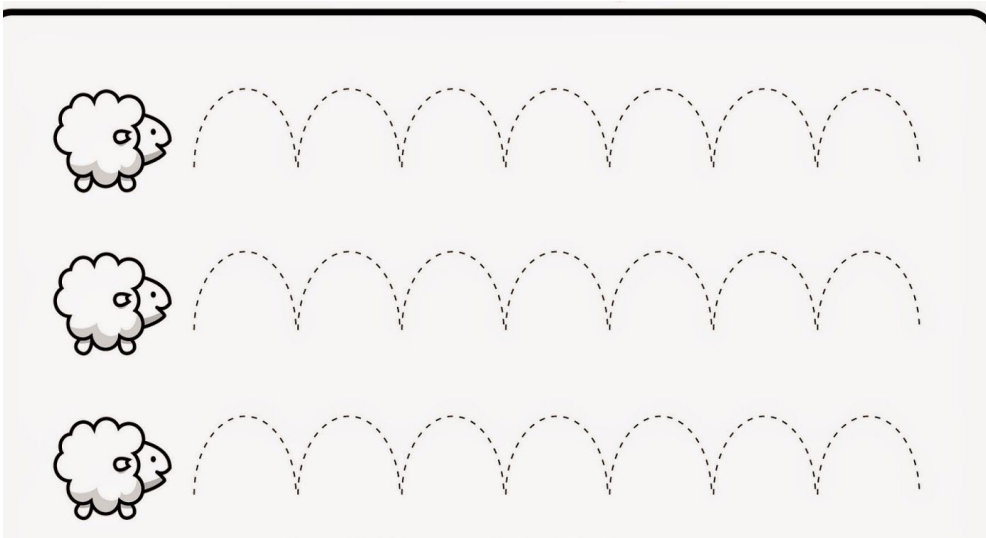
VIERNES 30 DE ABRIL. ( Burbuja 2)

- YO SOY.....




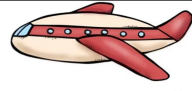



VIERNES 7 DE MAYO. ( Burbuja 1)

- YO SOY.....

DELINEÁ EL RECORRIDO DE LA OVEJA.








**COMPLETÁ CON EL SONIDO INICIAL**

 _CHO	 _ÑA
 _STRELLA	 _VIÓN
 _RAÑA	 _SO
 _NO	 _GUAL

A  
E  
I  
O  
U

**RECORTÁ Y PEGÁ (O DIBUJÁ) CADA IMAGEN EN LA CASITA DE CADA VOCAL.**



.....